Les glaces à compter - activité 1

Simona Ciraolo

Si l'hiver arrive, dis-lui que je ne suis pas là : six activités pour jouer, apprendre et s'amuser !



Matériel :

1. Les cônes à imprimer (page 2)

2. Des feuilles colorées épaisses

3. Une perforatrice ronde 2,5 cm



1. Imprimer les cônes et les découper.
2. Perforer des cercles colorés pour représenter les boules de glaces. Il faudra au minimum 55 cercles pour aller jusqu'au chiffre 10.
3. Demander à l'enfant de mettre dans l'ordre les cônes puis de les compléter avec le nombre de boules demandé.



Les glaces à compter - activité 1

Simona Ciraolo

Si l'hiver arrive, dis-lui que je ne suis pas là : six activités pour jouer, apprendre et s'amuser !



Les luges - activité 2

Simona Ciraolo

Si l'hiver arrive, dis-lui que je ne suis pas là : six activités pour jouer, apprendre et s'amuser !

Matériel :

1. Les 6 fiches à imprimer et à plastifier

2. Un poinçon

3. Un bac avec du sel ou de la farine

4. Un cercle vert et un cercle rouge

5. Un crayon pour ardoise



1. Imprimer les 6 fiches.
2. Poinçonner entre les lignes sur le dos de chaque fiche graphique pour former du relief.
3. Demander à l'enfant de passer son doigt plusieurs fois sur la ligne graphique en partant du point vert vers le point rouge, puis de reproduire la ligne dans le bac de sel ou de farine en partant du point vert au point rouge.





4. Demander ensuite à l'enfant de tracer la ligne avec un crayon effaçable sur la partie inférieure de la fiche.



Les luges - activité 2

Simona Ciraolo

Si l'hiver arrive, dis-lui que je ne suis pas là : six activités pour jouer, apprendre et s'amuser !

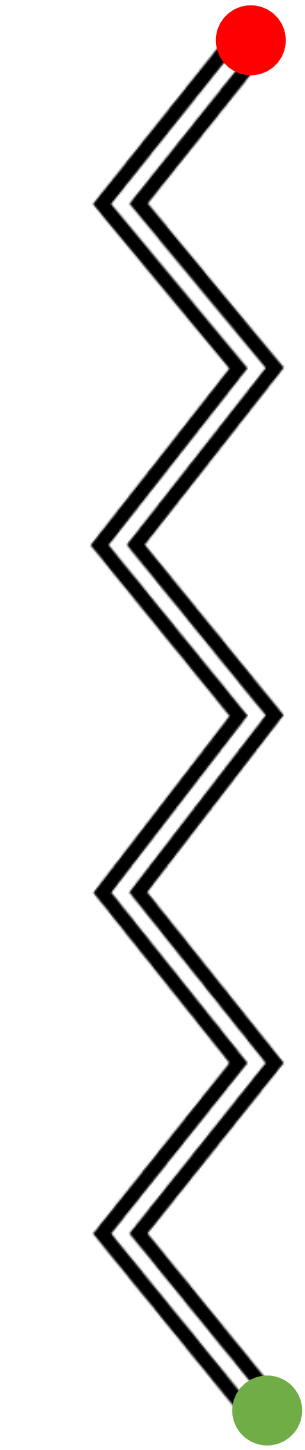



Obliques



Obliques

Les luges - activité 2

Simona Ciraolo

Si l'hiver arrive, dis-lui que je ne suis pas là : six activités pour jouer, apprendre et s'amuser !



Horizontales



Horizontales

Les luges - activité 2

Simona Ciraolo

Si l'hiver arrive, dis-lui que je ne suis pas là : six activités pour jouer, apprendre et s'amuser !



Lignes courbes



Lignes courbes

Les luges - activité 2

Simona Ciraolo

Si l'hiver arrive, dis-lui que je ne suis pas là : six activités pour jouer, apprendre et s'amuser !

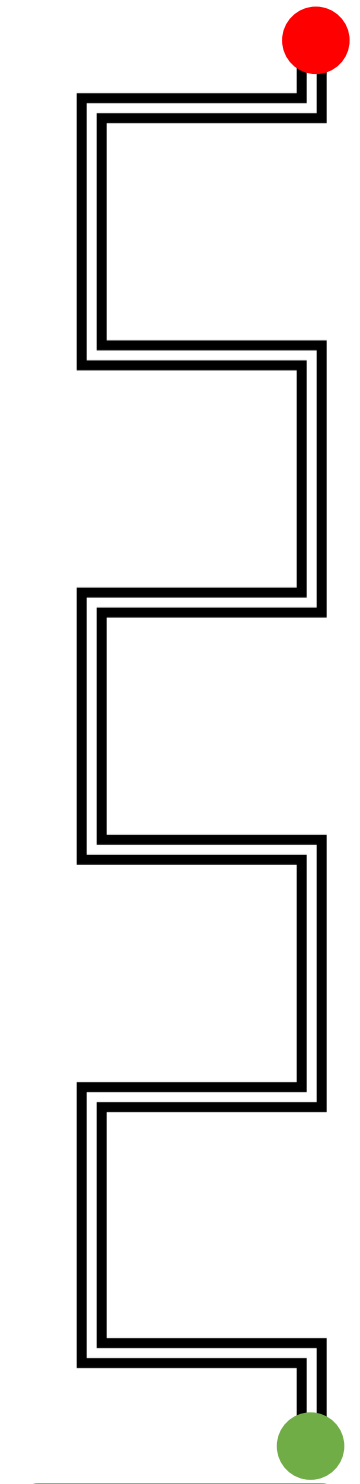

Lignes brisées



Lignes brisées

Les luges - activité 2

Simona Ciraolo

Si l'hiver arrive, dis-lui que je ne suis pas là : six activités pour jouer, apprendre et s'amuser !



Boucles



Boucles

Les luges - activité 2

Simona Ciraolo

Si l'hiver arrive, dis-lui que je ne suis pas là : six activités pour jouer, apprendre et s'amuser !



Verticales



Verticales

La glace colorée - activité 3

Simona Ciraolo

Si l'hiver arrive, dis-lui que je ne suis pas là : six activités pour jouer, apprendre et s'amuser !



Matériel :

1. Feuille épaisse blanche
2. Morceau de carton
3. Trois disques de coton
4. Trois pipettes
5. Eau
6. Trois encres
7. Colle
8. Feutre marron
9. Peinture bleue
10. Trois pots

1. Peindre la feuille épaisse avec de la peinture bleue pour représenter le ciel d'été. Laisser sécher.
2. Découper une forme de cône dans le carton et la décorer de lignes obliques avec le marqueur marron.
3. Coller le cône ainsi que 3 disques de coton sur la feuille épaisse. Laisser sécher.







Attention : éviter de toucher le cône avec les disques.

4. Diluer de l'encre avec de l'eau dans des petits pots.
5. Déposer des gouttes d'encre sur les disques de coton en utilisant une seule couleur par coton.
6. Faire sécher en retournant la feuille pour éviter que les disques ne mouillent la feuille épaisse.





L'arbre des saisons - activité 4

Simona Ciraolo

Si l'hiver arrive, dis-lui que je ne suis pas là : six activités pour jouer, apprendre et s'amuser !



Matériel :

1. Deux feuilles épaisses couleur kraft ou une grande feuille A3
2. Quelques branches
3. Pistolet à colle (pour les adultes uniquement)
4. Matériaux de récupération de différentes couleurs : vert clair et rose pour le printemps, vert foncé et rouge pour l'été, orange et jaune et marron pour l'automne, blanc et argenté pour l'hiver.
5. Colle
6. Ruban adhésif

1. Associer 2 feuilles épaisses couleur kraft avec du ruban adhésif ou utiliser une grande feuille A3.
2. Séparer la partie supérieure en 4 parties (centre + diagonales).
3. Placer et coller avec le pistolet à colle des branches pour former le tronc et le houpier de l'arbre.







4. Coller dans chaque zones les éléments de récupération représentant chacune des saisons en commençant par le printemps puis l'été, l'automne et l'hiver.
5. Pour l'automne et l'hiver, ajouter quelques éléments dans la partie inférieure de la feuille.







Cuisine : les glaces maison - activité 5

Simona Ciraolo

Si l'hiver arrive, dis-lui que je ne suis pas là : six activités pour jouer, apprendre et s'amuser !



Matériel :

1. Des fruits rouges (myrtilles, framboises, fraises) et des kiwis
2. Un yaourt
3. Mixeur (pour les adultes uniquement)
4. Des petits pots colorés de fromage frais pour enfants vides
5. Des bâtonnets de glace
6. Sucre (option)
7. Petite cuillère
8. Petits bols



1. Laver les fruits et sortir le yaourt.
2. Mixer les fruits (à faire par l'adulte) et placer les purées de fruits dans des petits bols. Ajouter 1 cuillère à café de sucre si besoin.
3. Dans les petits pots alterner 1 à 2 cuillères de purée de fruits et 1 à 2 cuillères de yaourt. Renouveler l'opération en fonction de la taille du pot.
4. Placer un bâtonnet de glace au centre et mettre au congélateur au moins 6 heures.
5. Démouler en passant quelques secondes sous l'eau chaude et déguster !







Atelier d'écoute - activité 6

Simona Ciraolo

Si l'hiver arrive, dis-lui que je ne suis pas là : six activités pour jouer, apprendre et s'amuser !

Matériel :

1. Les cartes des saisons à imprimer

2. Les sons à écouter via cette playlist : https://soundcloud.com/ecole-des-loisirs/sets/si-lhiver-arrive-dis-lui-que-je-ne-suis-pas-la/s-Sa2ZHKKIZtB

1. Imprimer et distribuer les cartes-images des saisons.
2. Faire écouter un son à l'enfant et lui demander de trouver à quelle saison il correspond en levant la carte associée. Faire de même avec les autres sons.



Printemps
- Abeilles dans la prairie
- Réveil des oiseaux

Été
- La mer (vagues et mouettes)
- Grillon
- Orage

Automne
- Pluie
- Vent
- Pas dans les flaques

Hiver
- Pas dans la neige
- Feu de cheminée