Des marionnettes en papier

Ludovic Lecomte, Irène Bonacina

Retrouvez Oscar et Carrosse afin de réaliser des marionnettes en papier. Des indications pour leur élaboration sont disponibles en images ci-dessous.

Matériel :

1. Les deux marionnettes en annexe
2. Des ciseaux
3. De la colle









Afin de réaliser vos marionnettes, il vous faut :

1. Imprimer les deux marionnettes en annexe et les découper.
2. Plier selon les pointillés.
3. Plier les deux bandelettes de papier en suivant les traits.
4. Coller les deux bandelettes de part et d'autre de la marionnette.
5. C'est fini !



Des marionnettes en papier

Ludovic Lecomte, Irène Bonacina

Retrouvez Oscar et Carrosse afin de réaliser des marionnettes en papier. Des indications pour leur élaboration sont disponibles en images ci-dessous.

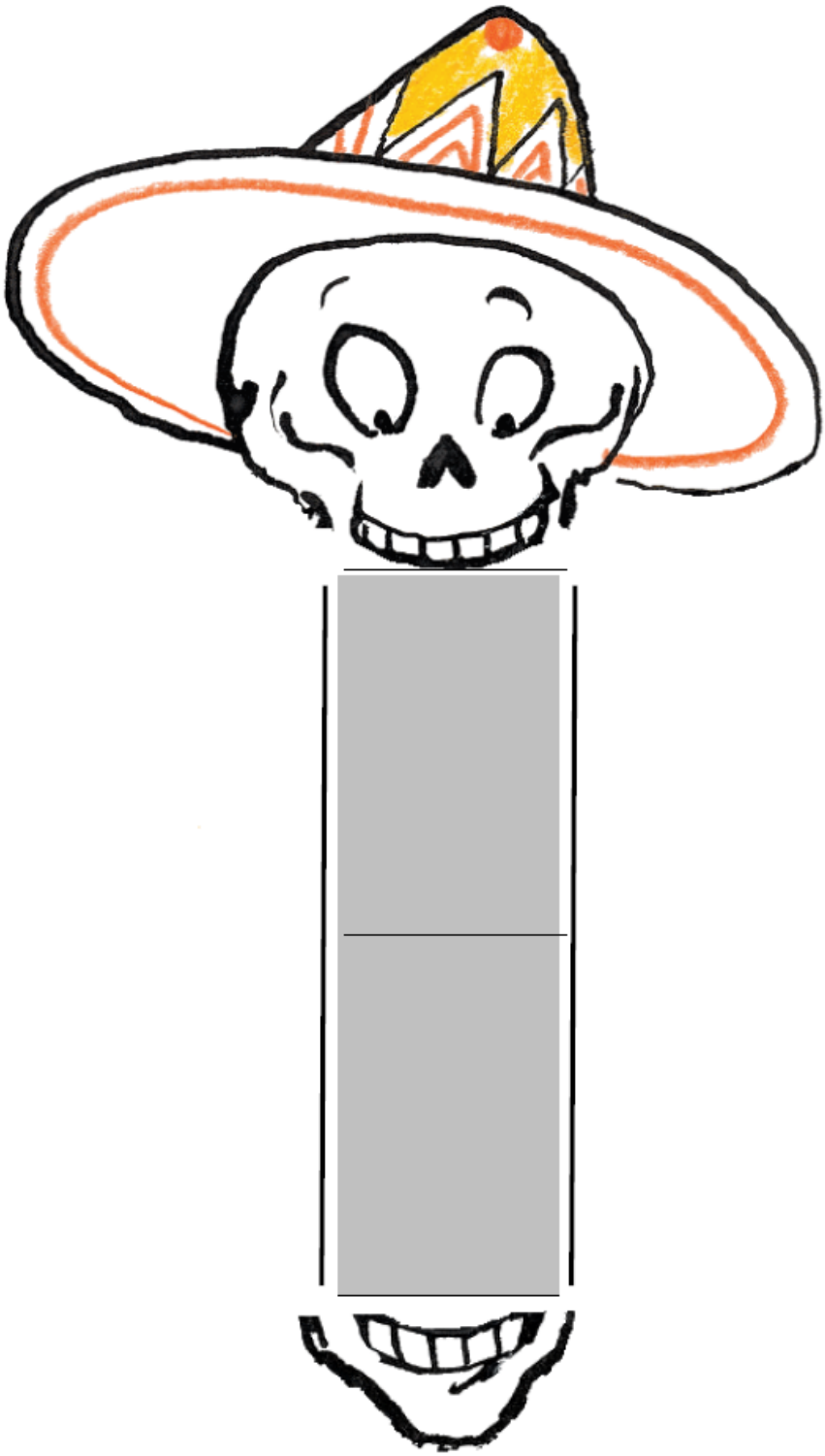

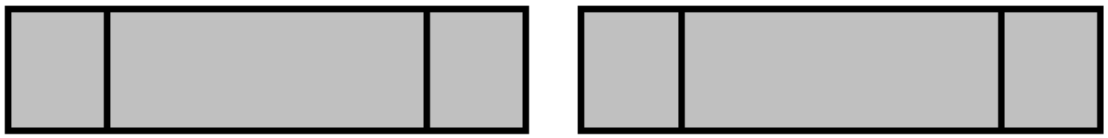

Des marionnettes en papier

Ludovic Lecomte, Irène Bonacina

Retrouvez Oscar et Carrosse afin de réaliser des marionnettes en papier. Des indications pour leur élaboration sont disponibles en images ci-dessous.

