Lectures lumineuses

Pour accompagner vos lectures nocturnes, ce joli photophore en papier, tiré du palpitant roman de Lauren Wolk *Longtemps, j'ai rêvé de mon île*, donnera un aspect magique à votre chambre.

MODE D'EMPLOI :

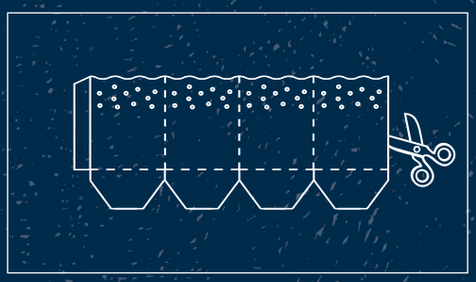

1 Découpez le photophore selon les lignes et évidez les cercles.

2 Marquez les plis à l'aide d'une règle en laissant les tracés à l'intérieur du photophore.

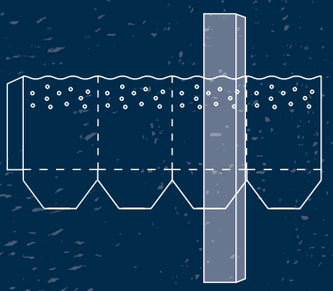



3 Collez les languettes pour fermer le rectangle.

4 Glissez dans le photophore une bougie LED. Si vous souhaitez mettre une bougie chauffe-plats, mettez-la dans un pot en verre (ex : pot à confiture). Il ne faut pas que la flamme puisse être en contact avec le papier.



5 Bonne lecture !

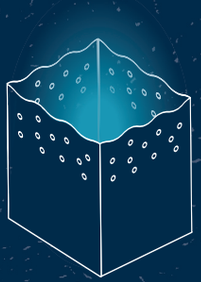

© Tang Yau Hoong et Lindsay Andrew

