LES BIZARRES

par François Soutif

Voilà de quoi t'amuser un peu pendant les longues heures où tu es coincé(e) à la maison !

➡ Il te faut :

des CRAYONS DE COULEUR ou des FEUTRES



une paire de CISEAUX



des FEUILLES A4



➡ Pour commencer, découpe, plie et colorie les dessins de la page (2). Tu verras comment changer un personnage sympathique et inoffensif en créature très très bizarre !





Attention, il faut découper selon la ligne ▬ ▬ ▬
et plier selon la ligne . . . . . .

➡ Ça y est, tu as terminé tes 2 bizarres de la page (2) ? Alors maintenant, à toi de jouer et n'hésite pas à demander de l'aide aux plus grands.

(A)



plie ta feuille en 2 parties bien égales

(B)



plie chaque partie encore en 2

(C) Attention, c'est l'étape la plus compliquée !
Pose ta feuille en forme de M sur la table, comme ça :

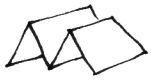

Ensuite, replie précisément chaque pointe du M sur le pli central :



Et pareil de l'autre côté :



(D) Et voilà, ta feuille est prête ! Dessine d'abord ton personnage sur la feuille pliée



et déplie-la ensuite pour inventer le reste et rendre ce personnage très très très bizarre !

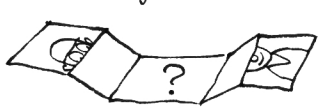


2